

Un piso de madera de ingeniería es para toda una vida.

Cada tabla se compone por varias capas de material para ofrecer mayor resistencia, calidad superior, facilidad de instalación y acabados de lujo con diferentes estilos decorativos.

PISO MADERA DE INGENIERÍA

BAMBOO
VERTICAL OSCURO



LOFT LIFE
WHITE OAK



TRUE TORO
AMERICAN WALNUT BRUSHED

MADERA DE INGENIERÍA
TRUE TORO



AMERICAN WALNUT*
TMTT14-AWN019



AMERICAN WALNUT**
TMTT15-AWN022



AMERICAN WALNUT BRUSHED**
TMTT15-AWNB



TRUE TORO
WALNUT

FICHA TÉCNICA

Dimensiones			Presentación		
Largo	Ancho	Espesor	m ² /Caja	Pz/Caja	kg/Caja
*1,900 mm	*190 mm	*14 / 3 mm	*2.888m ² / caja	*6	*26.1kg/caja
**2,200 mm	**220 mm	**15 / 3 mm	**2.904m ² / caja	**8	**28.45kg/caja

Clase de uso	Aplicación	Abrasión	Biselado
-	Residencial	-	Microbisel

GARANTÍA
Residencial: 20 años

MADERA DE INGENIERÍA

LES TERRES



NUAGE DE LAIT
TMLT14-EONL



NATURAL FUME
TMLT14-EONF



NATURAL
TMLT14-EONA



HOEBEEK GRISATRE
TMLT14-EOHG



HOEBEEK BLANC
TMLT14-EOHB




FICELLE
TMLT14-EOFI



CASSONADE
TMLT14-EOCS



CAMARGUE
TMLT14-EOCA



OAK ROCHE
TMLT14-EORO



LES TERRES EUROPEAN
OAK FICELLE

FICHA TÉCNICA

Dimensiones			Presentación		
Largo	Ancho	Espesor	m ² /Caja	Pz/Caja	kg/Caja
1,900 mm	190 mm	14 / 3 mm	2.888 m ² / caja	8	26.00 kg / caja

Clase de uso	Aplicación	Abrasión	Biselado
-	Residencial	-	Microbisel

GARANTÍA
Residencial: 20 años

MADERA DE INGENIERÍA

VITARE



ACACIA*
TMVI12-ACNV-B



AMERICAN WALNUT
TMVI12-AWNV




CANADIAN MAPLE
TMVI12-CMNV



JATOBA
TMVI12-JANV



JATOBA*
TMVI12-JANV-B



TEAK
TMVI12-TENV




WHITE OAK
TMVI12-WONV



ZAMAN DE CAMPECHE*
TMVI12-ZANV



TZALAM**
TMVI12-TZALAM



GRAY OAK
TMVI12-GONV



VITARE
WHITE OAK

FICHA TÉCNICA

Dimensiones			Presentación		
Largo	Ancho	Espesor	m ² /Caja	Pz/Caja	kg/Caja
R/L300-1,200mm	125mm	12/2 mm	3.15 m ²	Variable	Varios
*R/L300-1,200mm	120mm	12/2 mm	3.024 m ²		
**R/L300-1,200mm	125mm	12/2 mm	2.4 m ²		


Clase de uso	Aplicación	Abrasión	Biselado
-	Residencial	-	Microbisel

GARANTÍA
Residencial: 10 años

MADERA DE INGENIERÍA
LOFT LIFE



TEAK
TML010-TENV



WHITE OAK
TML010-WONV



JATOBA
TML010-JANV



AMERICAN WALNUT
TML010-AWNV



GRAY OAK
TML010-GONV



ANTHRACITE OAK
TML010-AONV



FICHA TÉCNICA

Dimensiones			Presentación	
Largo	Ancho	Espesor	m ² /Caja	kg/Caja
R/L 400-1,200 mm	127 mm	10 / 0.6 mm	2.743 m ² / caja	19.4 kg/ caja


Clase de uso	Aplicación	Abrasión	Biselado
-	Residencial	-	Microbisel

GARANTÍA
Residencial: 10 años


MADERA DE INGENIERÍA
LOFT MATE



AMERICAN WALNUT
TMLM10-AWNO



JATOBA
TMLM10-JANO



WHITE OAK
TMLM10-WONO



TEAK
TML010-TENO



GRAVEL OAK
TMLM10-GONO



QUARTZ OAK
TMLM10-QONO



LOFT MATE
WHITE OAK

FICHA TÉCNICA

Dimensiones			Presentación	
Largo	Ancho	Espesor	m ² /Caja	kg/Caja
R/L 400-800 mm	127 mm	10 / 0.6 mm	2.743 m ² / caja	19.4 kg/ caja

Clase de uso	Aplicación	Abrasión	Biselado
-	Residencial	-	Microbisel

GARANTÍA
Residencial: 10 años

MADERA DE INGENIERÍA BAMBOO



**VERTICAL
OSCURO**
TSBV-102



**HORIZONTAL
OSCURO**
TSBH-102



**BAMBOO
HORIZONTAL OSCURO**

FICHA TÉCNICA

Dimensiones			Presentación		
Largo	Ancho	Espesor	m ² /Caja	Pz/Caja	kg/Caja
960 mm	96 mm	15 mm	2.212 m ² / caja	24	20.95 kg / caja

Clase de uso	Aplicación	Abrasión	Biselado
-	Residencial	-	Microbisel

GARANTÍA
Residencial: 10 años